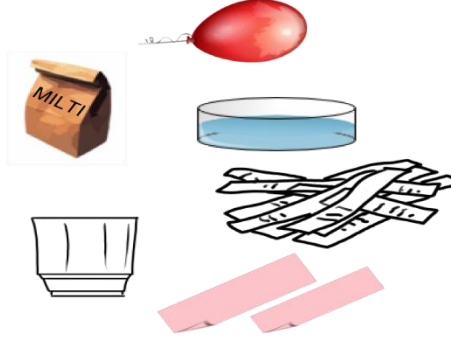


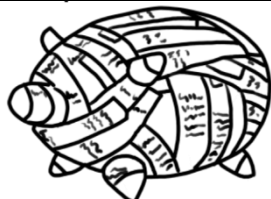
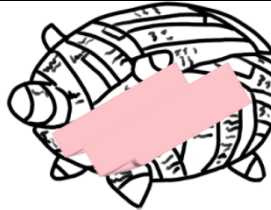



Izveido savu krājkasīti!

<p>Tev būs nepieciešams:</p> <ul style="list-style-type: none"> • citrona lielumā piepūsts rotaļu balons, • 1 glāze miltu un 1 glāze ūdens, kas samaisīti vienmērīgā putriņā, • 5 avīzes lapas, kas sagrieztas 10 cm garās un 2 cm platās strēmelēs, • glāze, • krāsains papīrs. 	
<p>1. Izmērcē avīžpapīra loksnes pagatavotajā miltu un ūdens "putriņā"!</p>	
<p>2. Aplīmē balonu ar divām kārtām avīžpapīra. Atstāj "sivēna" mugurā apmēram 3 cm garu joslu, kur vēlāk izveidot krājkasītes atverīti! Neaizmirsti aplīmēt arī balona mezglu!</p>	
<p>3. Pagatavo nelielus papīra konusiņus – "kājas un ausis"! Rūpīgi pielīmē tos pie "sivēna" ķermeņa!</p>	
<p>4. Tagad aplīmē "sivēnu" ar trešo – krāsainā papīra slāni, noslēdzot arī "kājas un ausis"!</p>	
<p>5. Pagriez "sivēnu" – krājkasīti gaisā, uzliec uz glāzes un ļauj tam trīs dienas kārtīgi izžūt!</p>	
<p>6. Pēc trim dienām caur atvērumu mugurā pārdur balonu – un tava krājkasīte ir gatava! Tā kā šim "sivēnam" ir tikai viena atvere, tad, kad nolēmsi izmantot sakrāto naudu, tev būs atkal jātaisa jauns "sivēns" – krājkase!</p>	